NJ SCHOOL PERFORMANCE SUMMARY REPORT

Fort Lee High School

2018-2019

Condado: Bergen
Distrito: Fort Lee School District
Director de escuela: Ms. Lauren Glynn
3000 LEMOINE AVE
FORT LEE, NJ 07024
http://flboe.com/
201-585-4675

Total de estudiantes: **1,023**

- En desventaja económica: **20.2%**
- Estudiantes con discapacidad: **10.5%**
- Aprendices de Ingles: **5.2%**
- Grados Escolares Ofrecidos: **09-12**
- Proporción de estudiantes por maestro: **13:1**
- Experiencia media docente (años): **10.3**

Aspectos Destacados de la Escuela Informados por el Distrito

• The Class of 2019 earned ivy league acceptances to Cornell, The University of Pennsylvania, Columbia and Harvard. In addition, students earned over $102,000 dollars in local scholarships.
• We are a highly ranked high school with a variety of 21st Century, AP and IB Courses offered. In addition, students can apply to our IB, Academy of Finance and Academy of Theatre Arts Programs.
• During the 18-19 school year, our indoor track team won the league championship, boys bowling won the NJSIAA North B, Group 2 title and a student wrestler won the Region II title.

¿Cómo se desempeñaron los estudiantes en las evaluaciones?

Estudiantes que cumplieron o superaron las expectativas en las evaluaciones estatales.

Lenguaje Inglés

76.7%

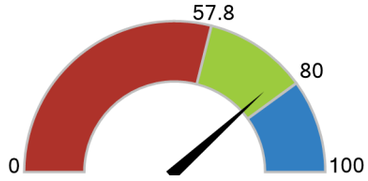

Debajo del Estado: 0 - 57.8%
Cumplir Estado: 57.9 - 79.9% ✓
Cumplir Estándar: 80 - 100%

Matemáticas

40.7%

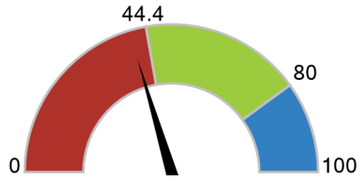

Debajo del Estado: 0 - 44.4% ✓
Cumplir Estado: 44.5 - 79.9%
Cumplir Estándar: 80 - 100%

¿Están los estudiantes en riesgo?

Estudiantes que estuvieron ausentes por el 10% o más de los días inscritos.

Absentismo Crónico

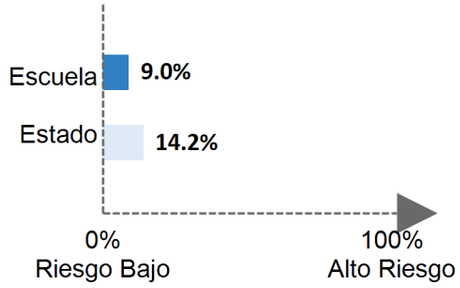

¿Se están graduando los estudiantes?

Tasa de graduación de 4 años

98%

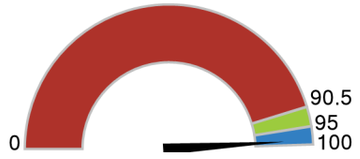

Debajo del Estado: 0 - 90.5%
Cumplir Estado: 90.6 - 94.9%
Cumplir Estándar: 95 - 100% ✓

¿Están los estudiantes listos para la universidad y la carrera?

Cursos AP/IB:
43.8% de 11th y 12th graduados inscritos (Estado = 35.2%)

Cursos de doble matriculación:
0.0% de 11th y 12th graduados inscritos (Estado = 19.0%)

Credenciales valoradas en la industria:
0.0% de estudiante ganado (Estado = 0.9%)

Matrícula de la universidad:
85.1% de graduados matriculados (Estado = 77.8%)

Cómo utilizar este informe

1. **Aprende más** sobre esto la escuela viendo el informe detallado o haciendo clic en cualquiera " 🔍 " de los íconos de la página.
2. **Inicie conversaciones** con los miembros de la comunidad escolar y haga preguntas. Usa nuestras guías para sugerencias.
3. **Involucrarse** con las comunidades escolares para identificar dónde les va bien a las escuelas y dónde pueden mejorar.

www.state.nj.us/education
www.njschooldata.org
reportcard@doe.nj.gov