

Condado: Bergen
 Distrito: Fort Lee School District
 231 Main Street, 3Fl.
 Fort Lee, NJ 07024

Superintendente: Mr. Kenneth Rota
[Sitio web del distrito](#)
 201-585-4612 x7501

4,123
 Total de estudiantes



PK-12
 Grados que ofrece

14.6%
 De escasos recursos económicos



14.4%
 Estudiantes con discapacidades



11.0%
 Estudiantes de inglés

13:1
 Proporción de alumnos por maestro



11.3 years
 Experiencia docente promedio




Los informes resumidos tienen como objetivo proporcionar a los padres, educadores y comunidades los aspectos más destacados del distrito, junto con un resumen de alto nivel de qué tan bien se está desempeñando una escuela o un distrito. Le recomendamos que utilice estos informes para:

- **Obtener más información** sobre esta escuela o distrito al ver el informe detallado. Use el enlace en el menú "Ir a" en la parte superior derecha.
- **Iniciar conversaciones** con miembros de la comunidad escolar y realizar preguntas. Utilice nuestras guías para sugerencias.
- **Involucrarse** con las comunidades escolares para identificar dónde les está yendo bien a las escuelas y dónde pueden mejorar.




Nota importante para 2019-2020: Los informes resumidos generalmente incluyen información sobre el crecimiento de los estudiantes, los resultados de las evaluaciones y el ausentismo crónico. Los resultados de las evaluaciones estatales se cancelaron en la primavera de 2020, por lo que el crecimiento de los estudiantes y los resultados de las evaluaciones no están disponibles para el año escolar 2019-2020. Además, se eliminó el requisito de informar sobre el ausentismo crónico para el año escolar 2019-2020, por lo que no se incluyen los datos. Lo alentamos a que visite los informes detallados para ver todos los datos que están disponibles para el año escolar 2019-2020 y también para ver el recurso "Impacto de COVID-19 en la disponibilidad de datos" para obtener un resumen de cómo se vieron afectados todos los datos.

¿Se están graduando los estudiantes?

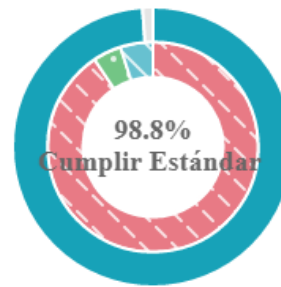
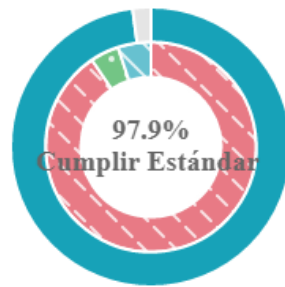
Tasa de graduación de cuatro años

-  Debajo del Estado: 0 - 90
-  Cumplir Estado: 91 - 94.1
-  Cumplir Estándar: 95 - 100

Tasa de graduación de cinco años

-  Debajo del Estado: 0 - 92
-  Cumplir Estado: 92.2 - 95
-  Cumplir Estándar: 96 - 100

Esta sección muestra las tasas de graduación de cuatro y cinco años. Estos son el porcentaje de estudiantes que se gradúan de la escuela secundaria dentro de los cuatro o cinco años de haber ingresado a la escuela secundaria.



Cómo utilizar este informe

- 1** **Aprende más** al ver este informe completo y los informes de otras escuelas y distritos. Utilice la barra de menú verde en la parte superior de la página para moverse entre las diferentes secciones del informe.
- 2** **Inicie conversaciones** con los miembros de la comunidad escolar y haga preguntas. Usa nuestras guías para sugerencias.
- 3** **Involucrarse** con las comunidades escolares para identificar dónde les va bien a las escuelas y dónde pueden mejorar.



www.state.nj.us/education
www.njschooldata.org

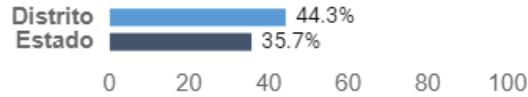


reportcard@doe.nj.gov

¿Están los estudiantes listos para la universidad y la carrera?

AP/IB Cursos:

Porcentaje de estudiantes de 11 ° y 12 ° grado inscritos en un curso más de Colocación Avanzada (AP) o Bachillerato Internacional (IB)



Inscripción Dual:

Porcentaje de estudiantes de 11 ° y 12 ° grado inscritos en un curso más de doble inscripción, que es un curso que permite a los estudiantes de secundaria inscribirse en cursos universitarios para obtener créditos antes de la graduación.



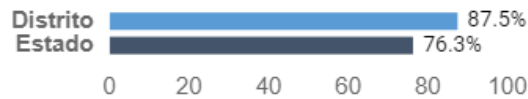
Credenciales valoradas en la industria

Porcentaje de estudiantes de 9. ° a 12. ° grado que obtuvieron una o más credenciales valoradas por la industria durante el año escolar



Universitaria Inscripción

Percentage of 2019 graduates enrolled in a college or university by the fall of 2020



Cómo utilizar este informe

- 1** **Aprende más** al ver este informe completo y los informes de otras escuelas y distritos. Utilice la barra de menú verde en la parte superior de la página para moverse entre las diferentes secciones del informe.
- 2** **Inicie conversaciones** con los miembros de la comunidad escolar y haga preguntas. Usa nuestras guías para sugerencias.
- 3** **Involucrarse** con las comunidades escolares para identificar dónde les va bien a las escuelas y dónde pueden mejorar.



www.state.nj.us/education
www.njschooldata.org



reportcard@doe.nj.gov