

Condado: Bergen
 Distrito: Fort Lee School District
 231 Main Street, 3Fl.
 Fort Lee, NJ 07024

2020-2021
 Superintendente: Mr. Robert Kravitz
[Sitio web del distrito](#)
 201-585-4612 x7501

	4,067 Total de estudiantes		PK-12 Grados que ofrece		10.7% Estudiantes de inglés
	14.4% Estudiantes con discapacidades		11.3 years Experiencia docente promedio		9.5% De escasos recursos económicos
	13:1 Proporción de alumnos por maestro				

Los informes resumidos tienen como objetivo proporcionar a los padres, educadores y comunidades los aspectos más destacados del distrito, junto con un resumen de alto nivel de qué tan bien se está desempeñando una escuela o un distrito. Le recomendamos que utilice estos informes para:

- **Obtener más información** sobre esta escuela o distrito al ver el informe detallado. Use el enlace en el menú "Ir a" en la parte superior derecha.
- **Iniciar conversaciones** con miembros de la comunidad escolar y realizar preguntas. Utilice las guías de una página en la [página de Recursos](#) para obtener sugerencias.
- **Involucrarse** con las comunidades escolares para identificar dónde les está yendo bien a las escuelas y dónde pueden mejorar.

Nota importante para 2020-2021: Los informes resumidos generalmente incluyen información sobre el crecimiento de los estudiantes y los resultados de las evaluaciones. Todas las evaluaciones estatales se cancelaron en la primavera de 2020, y la Evaluación de aprendizaje estudiantil de Nueva Jersey se canceló en la primavera de 2021, por lo que el crecimiento de los estudiantes y los resultados de las evaluaciones no están disponibles para el año escolar 2020-2021. Lo alentamos a que visiten los informes detallados para ver todos los datos que están disponibles para el año escolar 2020-2021 y también para ver el recurso ["Impacto de COVID-19 en la disponibilidad de datos"](#) para obtener un resumen de cómo se vieron afectados todos los datos.

¿Se están graduando los estudiantes?

Tasa de graduación de cuatro años

- Debajo del Estado: 0 - 90.5%
- Cumplir Estado: 90.6 - 94.9%
- Cumplir Estándar: 95 - 100%



Tasa de graduación de cinco años

- Debajo del Estado: 0 - 92.5%
- Cumplir Estado: 92.6 - 95.9%
- Cumplir Estándar: 96 - 100%



Esta sección muestra las tasas de graduación de cuatro y cinco años. Estos son el porcentaje de estudiantes que se gradúan de la escuela secundaria dentro de los cuatro o cinco años de haber ingresado a la escuela secundaria.

¿Están los estudiantes en riesgo?

Distrito 4.6%

0 10 20 30 40 50 60 70 80 90 100

Porcentaje de estudiantes crónicamente ausentes (los valores más altos representan un mayor riesgo)

Ausentismo Crónico: Estudiantes que estuvieron ausentes por el 10% o más de los días inscritos.

Cómo utilizar este informe

- 1 **Aprende más** al ver este informe completo y los informes de otras escuelas y distritos. Utilice la barra de menú verde en la parte superior de la página para moverse entre las diferentes secciones del informe.
- 2 **Inicie conversaciones** con los miembros de la comunidad escolar y haga preguntas. Usa nuestras guías para sugerencias.
- 3 **Involucrarse** con las comunidades escolares para identificar dónde les va bien a las escuelas y dónde pueden mejorar.

www.state.nj.us/education
www.njschooldata.org

reportcard@doe.nj.gov

Condado: Bergen

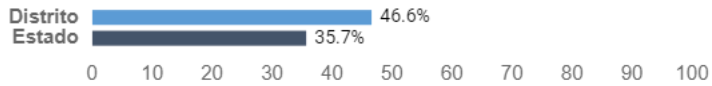
Distrito: Fort Lee School District

📍 231 Main Street, 3Fl.
Fort Lee, NJ 07024

¿Están los estudiantes listos para la universidad y la carrera? ⓘ

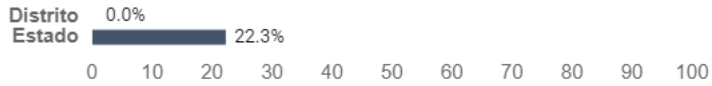
AP/IB Cursos:

Porcentaje de estudiantes de 11^o y 12^o grado inscritos en un curso más de Colocación Avanzada (AP) o Bachillerato Internacional (IB)



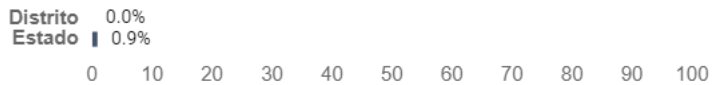
Inscripción Dual:

Porcentaje de estudiantes de 11^o y 12^o grado inscritos en un curso más de doble inscripción, que es un curso que permite a los estudiantes de secundaria inscribirse en cursos universitarios para obtener créditos antes de la graduación.



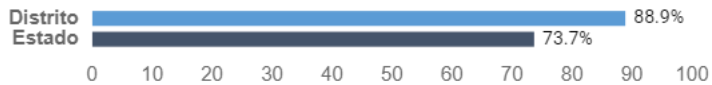
Credenciales valoradas en la industria

Percentage of 9th-12th graders who earned one or more industry-valued credential during the school year. Industry-valued credentials are recognized degrees, diplomas, certificates, or certifications awarded for an occupation.



Universitaria Inscripción

Percentage of 2020 graduates enrolled in a college or university by the fall of 2021



Cómo utilizar este informe

- 1** **Aprende más** al ver este informe completo y los informes de otras escuelas y distritos. Utilice la barra de menú verde en la parte superior de la página para moverse entre las diferentes secciones del informe.
- 2** **Inicie conversaciones** con los miembros de la comunidad escolar y haga preguntas. Usa nuestras guías para sugerencias.
- 3** **Involucrarse** con las comunidades escolares para identificar dónde les va bien a las escuelas y dónde pueden mejorar.