








Condado: Bergen
 Distrito: Fort Lee School District
 250 Hoym Street
 Fort Lee, NJ 07024

2020-2021
 Director de escuela: Mr. William Diaz
[Sitio web de la escuela](#)
 201-585-4620

	529 Total de estudiantes		KG-04 Grados que ofrece		22.7% Estudiantes de inglés
	10.8% Estudiantes con discapacidades		11.6 years Experiencia docente promedio		4.9% De escasos recursos económicos
	11:1 Proporción de alumnos por maestro				

Los informes resumidos tienen como objetivo proporcionar a los padres, educadores y comunidades los aspectos más destacados del distrito, junto con un resumen de alto nivel de qué tan bien se está desempeñando una escuela o un distrito. Le recomendamos que utilice estos informes para:

- **Obtener más información** sobre esta escuela o distrito al ver el informe detallado. Use el enlace en el menú "Ir a" en la parte superior derecha.
- **Iniciar conversaciones** con miembros de la comunidad escolar y realizar preguntas. Utilice las guías de una página en la [página de Recursos](#) para obtener sugerencias.
- **Involucrarse** con las comunidades escolares para identificar dónde les está yendo bien a las escuelas y dónde pueden mejorar.

Nota importante para 2020-2021: Los informes resumidos generalmente incluyen información sobre el crecimiento de los estudiantes y los resultados de las evaluaciones. Todas las evaluaciones estatales se cancelaron en la primavera de 2020, y la Evaluación de aprendizaje estudiantil de Nueva Jersey se canceló en la primavera de 2021, por lo que el crecimiento de los estudiantes y los resultados de las evaluaciones no están disponibles para el año escolar 2020-2021. Lo alentamos a que visiten los informes detallados para ver todos los datos que están disponibles para el año escolar 2020-2021 y también para ver el recurso ["Impacto de COVID-19 en la disponibilidad de datos"](#) para obtener un resumen de cómo se vieron afectados todos los datos.

Aspectos Destacados de la Escuela Informados por el Distrito

- School 1 enjoys an outstanding reputation for the quality of our instructional programs.
- Data analysis drives instruction and all students' progress is tracked to ensure that individual needs are being met.
- Our constructivist approach to education best addresses the needs of our diverse student population.

¿Están los estudiantes en riesgo? ⓘ

Escuela 1.8%

0 10 20 30 40 50 60 70 80 90 100

Porcentaje de estudiantes crónicamente ausentes (los valores más altos representan un mayor riesgo)

Ausentismo Crónico: Estudiantes que estuvieron ausentes por el 10% o más de los días inscritos.

Cómo utilizar este informe

- 1 **Aprende más** al ver este informe completo y los informes de otras escuelas y distritos. Utilice la barra de menú verde en la parte superior de la página para moverse entre las diferentes secciones del informe.
- 2 **Inicie conversaciones** con los miembros de la comunidad escolar y haga preguntas. Usa nuestras guías para sugerencias.
- 3 **Involucrarse** con las comunidades escolares para identificar dónde les va bien a las escuelas y dónde pueden mejorar.


www.state.nj.us/education
www.njschooldata.org

reportcard@doe.nj.gov