

Condado: Bergen
 Distrito: Fort Lee School District
 2405 Second Street
 Fort Lee, NJ 07024

2022-2023
 Director de escuela: Ms. Viveca Glover
[Sitio web de la escuela](#)
 201-585-4640

	348 Total de estudiantes		PK-04 Grados que ofrece		31.9% Estudiantes de inglés
	9.8% Estudiantes con discapacidades		13.3 years Experiencia docente promedio		11.2% De escasos recursos económicos
	9:1 Proporción de alumnos por maestro				

Los informes resumidos tienen como objetivo proporcionar a los padres, educadores y comunidades los aspectos más destacados del distrito, junto con un resumen de alto nivel de qué tan bien se está desempeñando una escuela o un distrito. Le recomendamos que utilice estos informes para:

- **Obtener más información** sobre esta escuela o distrito al ver el informe detallado. Use el enlace en el menú "Ir a" en la parte superior derecha.
- **Iniciar conversaciones** con miembros de la comunidad escolar y realizar preguntas. Utilice las guías de una página en la [página de Recursos](#) para obtener sugerencias.
- **Involucrarse** con las comunidades escolares para identificar dónde les está yendo bien a las escuelas y dónde pueden mejorar.

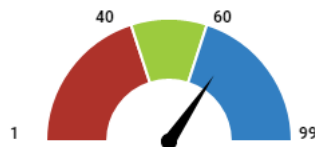
Aspectos Destacados de la Escuela Informados por el Distrito

- Our After School/Enrichment Program allows students to explore art, public speaking, STEM, robotics, chess, Spanish, and Korean.
- School 3 collaborates with the Fort Lee High School Academy of Theater Arts to introduce students to theater.
- School 3 uses technology extensively to support our instructional program.

¿Cómo se compara el crecimiento del estudiante con el de otros estudiantes?

Artes del lenguaje inglés

- Por debajo del Estándar: 1 - 39.5
- Cumplió el Estándar: 40 - 59.5
- Excede el Estándar: 60 - 99

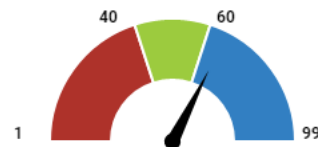


69

Excede el Estándar

Matemáticas

- Por debajo del Estándar: 1 - 39.5
- Cumplió el Estándar: 40 - 59.5
- Excede el Estándar: 60 - 99



65

Excede el Estándar

Esta sección muestra el percentil de crecimiento estudiantil medio en artes del lenguaje inglés (ELA) y matemáticas.

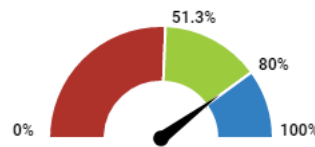
Cada estudiante obtiene un **percentil de crecimiento estudiantil (SGP)** de 1 a 99 para inglés (4.º a 8.º grado) y matemáticas (4.º a 7.º grado) que explica su progreso en comparación con los estudiantes que obtuvieron puntajes similares en exámenes en el pasado.

Si los percentiles de crecimiento estudiantil para todos los estudiantes de la escuela se ordenan de menor a mayor, el **percentil de crecimiento estudiantil medio (mSGP)** es el percentil en el medio de esa lista.

¿Cómo se desempeñaron los estudiantes en las evaluaciones?

Artes del lenguaje inglés

- Debajo del Estado: 0 - 51.2%
- Cumplió el Estado: 51.3 - 79.9%
- Objetivo Cumplido: 80 - 100%

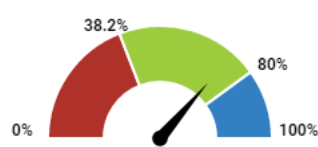


79.7%

Cumplió el Estado

Matemáticas

- Debajo del Estado: 0 - 38.1%
- Cumplió el Estado: 38.2 - 79.9%
- Objetivo Cumplido: 80 - 100%



72.7%

Cumplió el Estado

Esta sección muestra el porcentaje de estudiantes que cumplieron o superaron las expectativas en las evaluaciones estatales (NJSLA y DLM). Este porcentaje refleja la tasa de competencia federal que realiza ajustes a la tasa de competencia si la tasa de participación fue inferior al 95 % para garantizar que se informe sobre al menos el 95 % de los estudiantes. El gráfico indica si el desempeño estuvo por encima del promedio estatal o por encima de la meta a largo plazo del estado del 80%.

Cómo utilizar este informe

- 1 **Aprende más** al ver este informe completo y los informes de otras escuelas y distritos. Utilice la barra de menú verde en la parte superior de la página para moverse entre las diferentes secciones del informe.
- 2 **Inicie conversaciones** con los miembros de la comunidad escolar y haga preguntas. Usa nuestras guías para sugerencias.
- 3 **Involucrarse** con las comunidades escolares para identificar dónde les va bien a las escuelas y dónde pueden mejorar.



www.state.nj.us/education

www.njschooldata.org



reportcard@doe.nj.gov




School No. 3 (03-1550-080)

Condado: Bergen
Distrito: Fort Lee School District
2405 Second Street
Fort Lee, NJ 07024

2022-2023
Director de escuela: Ms. Viveca Glover
[Sitio web de la escuela](#)
201-585-4640

¿Están los estudiantes en riesgo? ⓘ



Esta sección muestra el porcentaje de estudiantes que estuvieron ausentes durante el 10% o más de los días matriculados en comparación con el promedio estatal.

Porcentaje de estudiantes crónicamente ausentes (los valores más altos representan un mayor riesgo)